

Części do urządzeń

- Części do urządzeń MMA
- Części do urządzeń TIG
- Uchwyty do urządzeń MIG/MAG



Części do urządzeń MMA.



Uchwyty MMA

Nr produktu	Nazwa	Obciążalność prądowa w cyklu pracy 60% (A)	Obciążalność prądowa w cyklu pracy 35% (A)	Średnica zaciskanych elektrod (mm)	Przekrój przewodu (mm ²)
735 0 010	Uchwyt do elektrod k-b 125	125	150	1,6-2,5	10-16
735 0 011	Uchwyt do elektrod k-b 160	160	200	2,0-3,2	16-25
735 0 012	Uchwyt do elektrod k-b 200	200	300	2,5-4,0	25-35
735 0 013	Uchwyt do elektrod k-b 300	300	400	4,0-6,3	50-70
735 0 015	Uchwyt do elektrod k-b 300s	300	500	5,0-8,0	70-95
735 0 016	Uchwyt do elektrod k-b 400s	400	500	4,0-6,3	50-70
735 0 017	Uchwyt do elektrod k-b 500s	500	600	5,0-8,0	70-95



Uchwyty MMA

Nr produktu	Nazwa	Obciążalność prądowa w cyklu pracy 60% (A)	Obciążalność prądowa w cyklu pracy 35% (A)	Średnica zaciskanych elektrod (mm)	Przekrój przewodu (mm ²)
735 0 028	Uchwyt do elektrod P1-260 GCE		260		25-35
735 0 029	Uchwyt do elektrod P2-350 GCE		350		50-70
735 0 030	Uchwyt do elektrod P3-520 GCE		520		70-95

Zaciski MMA

Nr produktu	Nazwa	Maksymalny przewodzony prąd w cyklu pracy 60% (A)	Maksymalna grubość zaciskanego materiału (mm)	Przekrój przewodu (mm ²)
735 0 086	Zacisk kleszczowy ZBS 35	160	50	35
735 0 087	Zacisk kleszczowy ZBS 70	315	60	70
735 0 088	Zacisk kleszczowy ZBS 95	500	70	95



Zaciski MMA

Nr produktu	Nazwa	Maksymalny przewodzony prąd w cyklu pracy 60% (A)	Maksymalna grubość zaciskanego materiału (mm)	Przekrój przewodu (mm ²)
735 0 093	Zacisk śrubowy ZB-50	315	43	50
735 0 094	Zacisk śrubowy ZB-70	500	50	70
735 0 095	Zacisk śrubowy ZB-95	600	65	95



Gniazda

Gniazda wtykowe montowane w korpusie urządzenia do spawania elektrodą otuloną (MMA). Wielkość gniazda jest zależna od mocy urządzenia i stosowanego prądu spawania.

- 735 0 135** Gniazdo maszyny „ż” (10-25); przekrój kabla 10-25 mm; maksymalny prąd spawania (dla cyklu 60%) 230A
- 735 0 136** Gniazdo maszyny „ż” (35-50); przekrój kabla 35-50 mm; maksymalny prąd spawania (dla cyklu 60%) 360A
- 735 0 137** Gniazdo maszyny „ż” (50-70); przekrój kabla 50-70 mm; maksymalny prąd spawania (dla cyklu 60%) 460A
- 735 0 138** Gniazdo maszyny „ż” (70-90); przekrój kabla 70-90 mm; maksymalny prąd spawania (dla cyklu 60%) 560A



Wtyki

Wtyki do łączenia przewodu z urządzeniem spawalniczym do spawania elektrodą otuloną (MMA).

- 735 0 131** Wtyk kablowy (10-25); przekrój kabla 10-25 mm; maksymalny prąd spawania (dla cyklu 60%) 230A
- 735 0 132** Wtyk kablowy (35-50); przekrój kabla 35-50 mm; maksymalny prąd spawania (dla cyklu 60%) 360A
- 735 0 133** Wtyk kablowy (50-70); przekrój kabla 50-70 mm; maksymalny prąd spawania (dla cyklu 60%) 460A
- 735 0 134** Wtyk kablowy (70-95); przekrój kabla 70-90 mm; maksymalny prąd spawania (dla cyklu 60%) 560A



Kable

Kable miedziane do uchwytów do spawania elektrodą otuloną (MMA). Przekrój kabla spawalniczego zależy od natężenia prądu stosowanego do spawania.

- 735 0 182** Kabel spawalniczy OS-25; przekrój kabla 25 mm; maksymalny prąd spawania (dla cyklu 60%) 230A
- 735 0 183** Kabel spawalniczy OS-35; przekrój kabla 35 mm; maksymalny prąd spawania (dla cyklu 60%) 360A
- 735 0 184** Kabel spawalniczy OS-50; przekrój kabla 50 mm; maksymalny prąd spawania (dla cyklu 60%) 460A
- 735 0 185** Kabel spawalniczy OS-70; przekrój kabla 70 mm; maksymalny prąd spawania (dla cyklu 60%) 560A

Części do urządzeń TIG.



- 735 0 249 Uchwyt ABITIG 20 4 m
- 735 0 250 Uchwyt ABITIG 20 8 m
- 735 0 186 Uchwyt ABITIG 200 4 m
- 735 0 248 Uchwyt ABITIG 200 8 m
- 735 0 246 Uchwyt ABITIG 26 4 m
- 735 0 247 Uchwyt ABITIG 26 8 m
- 735 0 251 Uchwyt ABITIG 260w 4m
- 735 0 252 Uchwyt ABITIG 260w 8m
- 735 0 253 Uchwyt ABITIG 450w 4m
- 735 0 254 Uchwyt ABITIG 450w 8m
- 735 0 244 Uchwyt ABITIG 9 4 m
- 735 0 245 Uchwyt ABITIG 9 8 m




- 735 0 255 Uchwyt TIG TXH 120 4 m
- 735 0 256 Uchwyt TIG TXH 120 8 m
- 735 0 257 Uchwyt TIG TXH 150 4 m
- 735 0 258 Uchwyt TIG TXH 150 8 m
- 735 0 259 Uchwyt TIG TXH 200 4 m
- 735 0 260 Uchwyt TIG TXH 200 8 m
- 735 0 261 Uchwyt TIG TXH 200F 4 m
- 735 0 262 Uchwyt TIG TXH 200F 8 m
- 735 0 263 Uchwyt TIG TXH 250w 4 m
- 735 0 264 Uchwyt TIG TXH 250w 8 m
- 735 0 265 Uchwyt TIG TXH 250wF 4 m
- 735 0 266 Uchwyt TIG TXH 250wF 8 m
- 735 0 267 Uchwyt TIG TXH 400w 4 m
- 735 0 268 Uchwyt TIG TXH 400w 8 m
- 735 0 269 Uchwyt TIG TXH 400w HD 4 m
- 735 0 270 Uchwyt TIG TXH 400w HD 8 m

Elektrody nietopliwe wolframowe do spawania metodą TIG

Nazwa	Skład chemiczny	Rodzaj prądu	Zastosowanie
Elektroda WT 20 czerwona	2% toru reszta wolfram	DC	stale niskostopowe stale wysokostopowe stopy miedzi stopy niklu stopy tytanu
Elektroda WP zielona	100% wolframu	AC	stopy aluminium stopy magnezu
Elektroda WC 20 szara	2% ceru reszta wolfram	AC/DC	stale niskostopowe stale wysokostopowe stopy aluminium stopy miedzi stopy niklu stopy tytanu
Elektroda WL 15 złota	1,5% lantanu reszta wolfram	AC/DC	stale niskostopowe stale wysokostopowe stopy aluminium stopy miedzi stopy niklu stopy tytanu

- 733 0 305 Elektroda TIG czerwona fi 1,6
- 733 0 306 Elektroda TIG czerwona fi 2,0
- 733 0 307 Elektroda TIG czerwona fi 2,4
- 733 0 308 Elektroda TIG czerwona fi 3,0
- 733 0 309 Elektroda TIG czerwona fi 3,2
- 733 0 310 Elektroda TIG czerwona fi 4,0
- 733 0 313 Elektroda TIG zielona fi 1,6
- 733 0 314 Elektroda TIG zielona fi 2,0
- 733 0 315 Elektroda TIG zielona fi 2,4
- 733 0 316 Elektroda TIG zielona fi 3,0
- 733 0 317 Elektroda TIG zielona fi 3,2
- 733 0 318 Elektroda TIG zielona fi 4,0
- 733 0 330 Elektroda TIG szara fi 1,6
- 733 0 331 Elektroda TIG szara fi 2,0
- 733 0 332 Elektroda TIG szara fi 2,4
- 733 0 333 Elektroda TIG szara fi 3,0
- 733 0 334 Elektroda TIG szara fi 3,2
- 733 0 335 Elektroda TIG szara fi 4,0
- 733 0 321 Elektroda TIG złota fi 1,6
- 733 0 322 Elektroda TIG złota fi 2,0
- 733 0 323 Elektroda TIG złota fi 2,4
- 733 0 324 Elektroda TIG złota fi 3,0
- 733 0 325 Elektroda TIG złota fi 3,2
- 733 0 326 Elektroda TIG złota fi 4,0





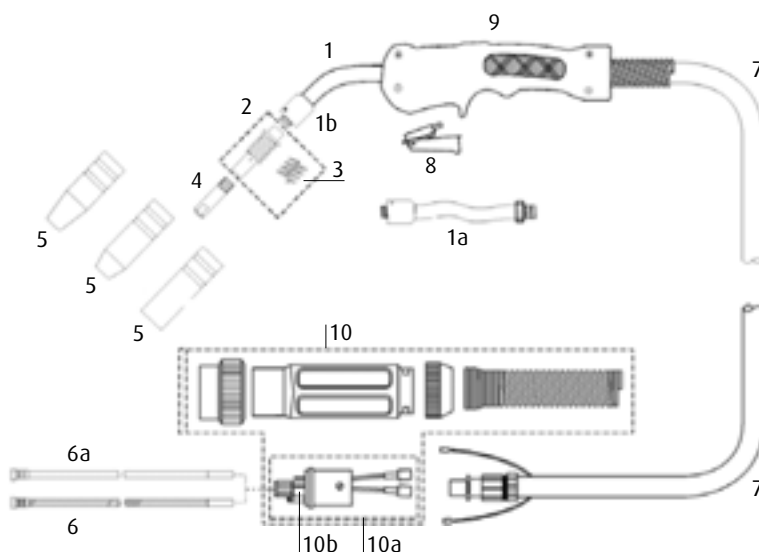
Uchwyty do urządzeń MIG/MAG.

Uchwyt MB 15

735 0 065 Uchwyt spawalniczy typu MB 15 3,00 m

735 0 066 Uchwyt spawalniczy typu MB 15 3,66 m

735 0 067 Uchwyt spawalniczy typu MB 15 4,57 m



Uchwyt spawalniczy typu MB 15 – spis części

Nr na schem.	Nr produktu	Nazwa produktu	Nr na schem.	Nr produktu	Nazwa produktu
1	735 0 060	Palnik z łącznikiem prądowym MB 15	6a	735 0 192	Wkład teflonowy niebieski 3,4 m
1a	735 0 188	Palnik giętki MB 15		735 0 195	Wkład teflonowy niebieski 4,4 m
1b	735 0 189	Pierścień izolacyjny MB 15		735 0 153	Wkład teflonowy niebieski 5,4 m
2	735 0 055	Łącznik prądowy MB 15		735 0 193	Wkład teflonowy czerwony 3,4 m
3	735 0 001	Sprężyna MB 15		735 0 196	Wkład teflonowy czerwony 4,4 m
4	735 0 019	Końcówka prądowa MB 15 fi 0,6		735 0 154	Wkład teflonowy czerwony 5,4 m
	735 0 020	Końcówka prądowa MB 15 fi 0,8		735 0 194	Wkład teflonowy żółty 3,4 m
	735 0 022	Końcówka prądowa MB 15 fi 1,0		735 0 197	Wkład teflonowy żółty 4,4 m
	735 0 025	Końcówka prądowa MB 15 fi 1,2		735 0 155	Wkład teflonowy żółty 5,4 m
	735 0 026	Końcówka prądowa MB 15 fi 1,6		735 0 198	Skuwka nieb. i czer. wkładu teflonowego
	735 0 037	Końcówka prądowa MB 15 fi 0,6 AL		735 0 199	Skuwka żółtego wkładu teflonowego
	735 0 038	Końcówka prądowa MB 15 fi 0,8 AL	7	735 0 200	Przewód prądowo-gazowy MB 15 3 m
	735 0 039	Końcówka prądowa MB 15 fi 1,0 AL		735 0 201	Przewód prądowo-gazowy MB15 3,66 m
	735 0 040	Końcówka prądowa MB 15 fi 1,2 AL		735 0 202	Przewód prądowo-gazowy MB15 4,57 m
5	735 0 004	Dysza gazowa MB 15 cylindryczna fi 16 mm	8	735 0 187	Mikrowyłącznik do uchwytu MIG/MAG
	735 0 005	Dysza gazowa MB 15 stożkowa fi 12 mm	9	735 0 203	Rękojeść MB 15/24/25/36
	735 0 006	Dysza gazowa MB 15 mocno stożkowa fi 9,5 mm	10	735 0 180	Wtyk EURO 15/25/36 kompletny
6	735 0 080	Wkład spiralny niebieski 3 m	10a	735 0 204	Tuleja wtyku EURO MB15/24/25/36
	735 0 081	Wkład spiralny niebieski 4 m	10b	735 0 205	PIN ruchomy wkładu EURO
	735 0 082	Wkład spiralny niebieski 5 m			
	735 0 083	Wkład spiralny czerwony 3 m			
	735 0 084	Wkład spiralny czerwony 4 m			
	735 0 085	Wkład spiralny czerwony 5 m			
	735 0 156	Wkład spiralny żółty 3 m			
	735 0 157	Wkład spiralny żółty 4 m			
	735 0 158	Wkład spiralny żółty 5 m			
	735 0 139	Wkład spiralny niepowlekany fi 1,6 3 m			
	735 0 140	Wkład spiralny niepowlekany fi 1,6 4 m			
	735 0 141	Wkład spiralny niepowlekany fi 1,6 5 m			
	735 0 190	Skuwka nieb. i czer. wkładu stalowego			
	735 0 191	Skuwka żółtego wkładu stalowego			

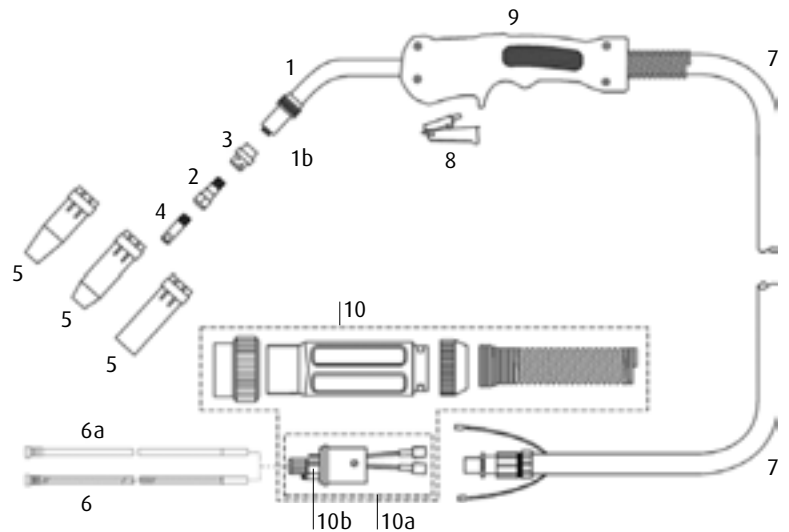


Uchwyt MB 24

735 0 068 Uchwyt spawalniczy typu MB 24 3,00 m

735 0 069 Uchwyt spawalniczy typu MB 24 3,66 m

735 0 070 Uchwyt spawalniczy typu MB 24 4,57 m



Uchwyt spawalniczy typu MB 24 – spis części

Nr na schem.	Nr produktu	Nazwa produktu	Nr na schem.	Nr produktu	Nazwa produktu	
1	735 0 061	Palnik z dyfuzorem MB 24	6a	735 0 192	Wkład teflonowy niebieski 3,4 m	
2	735 0 056	Łącznik prądowy MB 24		735 0 195	Wkład teflonowy niebieski 4,4 m	
3	735 0 206	Tulejka izol. ceramiczna (dyfuzor) MB24		735 0 153	Wkład teflonowy niebieski 5,4 m	
	735 0 052	Tulejka izolacyjna plastikowa (dyfuzor) MB 24		735 0 193	Wkład teflonowy czerwony 3,4 m	
4	735 0 021	Końcówka prądowa MB 24/25/36 fi 0,8		735 0 196	Wkład teflonowy czerwony 4,4 m	
	735 0 023	Końcówka prądowa MB 24/25/36 fi 1,0		735 0 154	Wkład teflonowy czerwony 5,4 m	
	735 0 024	Końcówka prądowa MB 24/25/36 fi 1,2		735 0 194	Wkład teflonowy żółty 3,4 m	
	735 0 027	Końcówka prądowa MB 24/25/36 fi 1,6		735 0 197	Wkład teflonowy żółty 4,4 m	
	735 0 041	Końcówka prądowa MB 24/25/36 fi 0,8 AL		735 0 155	Wkład teflonowy żółty 5,4 m	
	735 0 042	Końcówka prądowa MB 24/25/36 fi 1,0 AL		735 0 198	Skuwka nieb. i czer. wkładu teflonowego	
	735 0 043	Końcówka prądowa MB 24/25/36 fi 1,2 AL		735 0 199	Skuwka żółtego wkładu teflonowego	
	735 0 044	Końcówka prądowa MB 24/25/36 fi 1,6 AL	7	735 0 209	Przewód prądowo-gazowy MB 24/25 3 m	
	5	735 0 207	Dysza gazowa MB24 cylindryczna fi 17 mm		735 0 210	Przewód prądowo-gazowy MB 24/25 3,66 m
		735 0 049	Dysza gazowa MB 24 stożkowa fi 12,5 mm		735 0 211	Przewód prądowo-gazowy MB 24/25 4,57 m
735 0 208		Dysza gazowa MB24 mocno stożkowa fi 10 mm	8	735 0 187	Mikrowyłącznik do uchwytu MIG/MAG	
6	735 0 080	Wkład spiralny niebieski 3m	9	735 0 203	Rękojeść MB 15/24/25/36	
	735 0 081	Wkład spiralny niebieski 4 m	10	735 0 180	Wtyk EURO 15/25/36 kompletny	
	735 0 082	Wkład spiralny niebieski 5 m	10a	735 0 204	Tuleja wtyku EURO MB15/24/25/36	
	735 0 083	Wkład spiralny czerwony 3 m	10b	735 0 205	PIN ruchomy wkładu EURO	
	735 0 084	Wkład spiralny czerwony 4 m				
	735 0 085	Wkład spiralny czerwony 5 m				
	735 0 156	Wkład spiralny żółty 3 m				
	735 0 157	Wkład spiralny żółty 4 m				
	735 0 158	Wkład spiralny żółty 5 m				
	735 0 139	Wkład spiralny niepowlekany fi 1,6 3 m				
	735 0 140	Wkład spiralny niepowlekany fi 1,6 4 m				
735 0 141	Wkład spiralny niepowlekany fi 1,6 5 m					
735 0 190	Skuwka nieb. i czer. wkładu stalowego					
735 0 191	Skuwka żółtego wkładu stalowego					

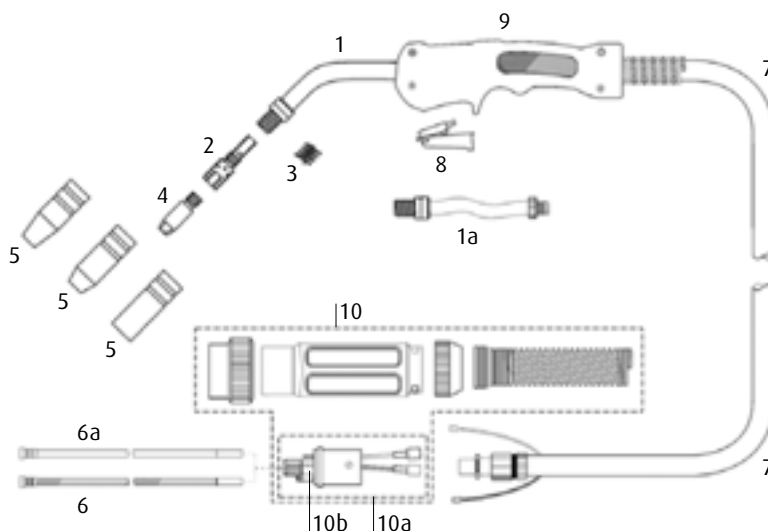


Uchwyt MB 25

735 0 071 Uchwyt spawalniczy typu MB 25 3,00 m

735 0 072 Uchwyt spawalniczy typu MB 25 3,66 m

735 0 073 Uchwyt spawalniczy typu MB 25 4,57 m



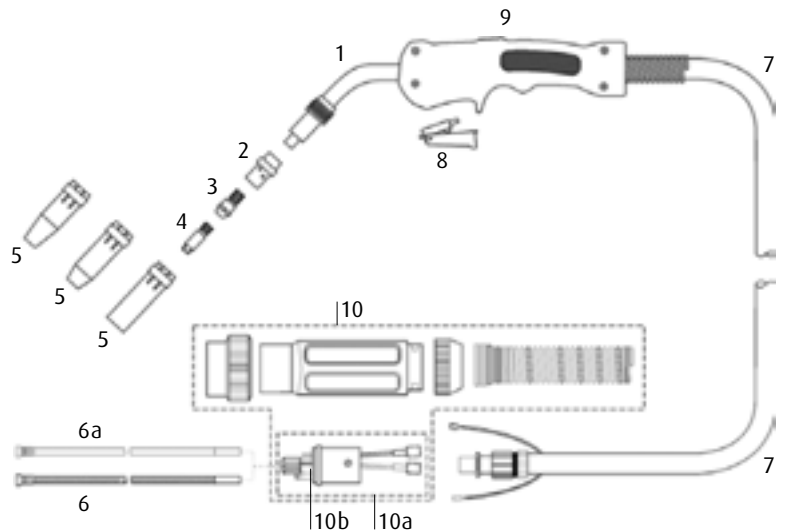
Uchwyt spawalniczy typu MB 25 – spis części

Nr na schem.	Nr produktu	Nazwa produktu	Nr na schem.	Nr produktu	Nazwa produktu
1	735 0 062	Palnik MB 25	6a	735 0 192	Wkład teflonowy niebieski 3,4 m
1a	735 0 212	Palnik giętki MB 25		735 0 195	Wkład teflonowy niebieski 4,4 m
2	735 0 057	Łącznik prądowy MB 25 z gwintem M6		735 0 153	Wkład teflonowy niebieski 5,4 m
	735 0 213	Łącznik prądowy MB 25 z gwintem M8		735 0 193	Wkład teflonowy czerwony 3,4 m
3	735 0 002	Sprężyna MB 25		735 0 196	Wkład teflonowy czerwony 4,4 m
4	735 0 021	Końcówka prądowa MB 24/25/36 fi 0,8		735 0 154	Wkład teflonowy czerwony 5,4 m
	735 0 023	Końcówka prądowa MB 24/25/36 fi 1,0		735 0 194	Wkład teflonowy żółty 3,4 m
	735 0 024	Końcówka prądowa MB 24/25/36 fi 1,2		735 0 197	Wkład teflonowy żółty 4,4 m
	735 0 027	Końcówka prądowa MB 24/25/36 fi 1,6		735 0 155	Wkład teflonowy żółty 5,4 m
	735 0 041	Końcówka prądowa MB 24/25/36 fi 0,8 AL		735 0 198	Skuwka nieb. i czer. wkładu teflonowego
	735 0 042	Końcówka prądowa MB 24/25/36 fi 1,0 AL		735 0 199	Skuwka żółtego wkładu teflonowego
	735 0 043	Końcówka prądowa MB 24/25/36 fi 1,2 AL	7	735 0 209	Przewód prądowo-gazowy MB 24/25 3 m
	735 0 044	Końcówka prądowa MB 24/25/36 fi 1,6 AL		735 0 210	Przewód prądowo-gazowy MB 24/25 3,66 m
5	735 0 007	Dysza gazowa MB 25 cylindryczna fi 18 mm		735 0 211	Przewód prądowo-gazowy MB 24/25 4,57 m
	735 0 008	Dysza gazowa MB 25 stożkowa fi 15 mm			
	735 0 009	Dysza gazowa MB 25 mocno stożkowa fi 11,5 mm	8	735 0 187	Mikrowyłącznik do uchwytu MIG/MAG
6	735 0 080	Wkład spiralny niebieski 3 m	9	735 0 203	Rękojeść MB 15/24/25/36
	735 0 081	Wkład spiralny niebieski 4 m	10	735 0 180	Wtyk EURO 15/25/36 kompletny
	735 0 082	Wkład spiralny niebieski 5 m	10a	735 0 204	Tuleja wtyku EURO MB15/24/25/36
	735 0 083	Wkład spiralny czerwony 3 m	10b	735 0 205	PIN ruchomy wkładu EURO
	735 0 084	Wkład spiralny czerwony 4 m			
	735 0 085	Wkład spiralny czerwony 5 m			
	735 0 156	Wkład spiralny żółty 3 m			
	735 0 157	Wkład spiralny żółty 4 m			
	735 0 158	Wkład spiralny żółty 5 m			
	735 0 139	Wkład spiralny niepowlekany fi 1,6 3 m			
	735 0 140	Wkład spiralny niepowlekany fi 1,6 4 m			
	735 0 141	Wkład spiralny niepowlekany fi 1,6 5 m			
	735 0 190	Skuwka nieb. i czer. wkładu stalowego			
	735 0 191	Skuwka żółtego wkładu stalowego			



Uchwyt MB 36

- 735 0 074 Uchwyt spawalniczy typu MB 36 3,00 m
 735 0 075 Uchwyt spawalniczy typu MB 36 3,66 m
 735 0 076 Uchwyt spawalniczy typu MB 36 4,57 m



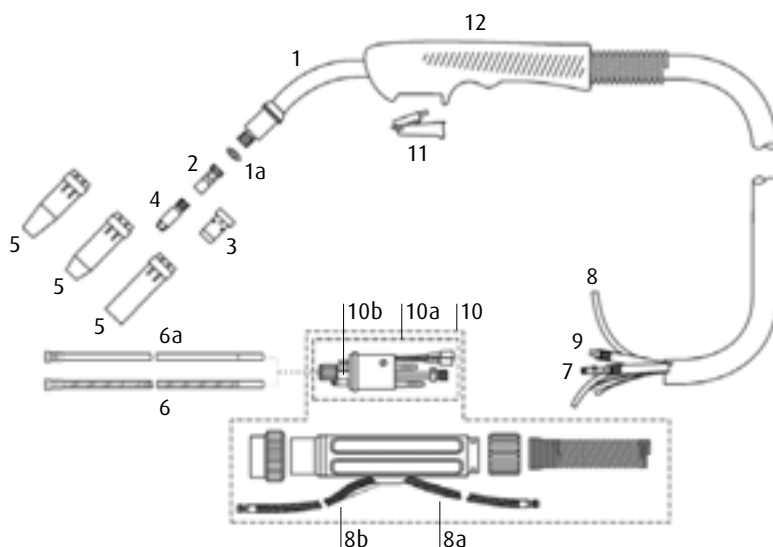
Uchwyt spawalniczy typu MB 36 – spis części

Nr na schem.	Nr produktu	Nazwa produktu	Nr na schem.	Nr produktu	Nazwa produktu
1	735 0 063	Palnik z dyfuzorem MB 36	6a	735 0 192	Wkład teflonowy niebieski 3,4 m
2	735 0 058	Łącznik prądowy MB 36 z gwintem M6		735 0 195	Wkład teflonowy niebieski 4,4 m
	735 0 214	Łącznik prądowy MB 36 z gwintem M8		735 0 153	Wkład teflonowy niebieski 5,4 m
3	735 0 215	Tulejka izol. ceramiczna (dyfuzor) MB36		735 0 193	Wkład teflonowy czerwony 3,4 m
	735 0 053	Tulejka izolacyjna plastikowa (dyfuzor) MB 36		735 0 196	Wkład teflonowy czerwony 4,4 m
				735 0 154	Wkład teflonowy czerwony 5,4 m
4	735 0 021	Końcówka prądowa MB 24/25/36 fi 0,8		735 0 194	Wkład teflonowy żółty 3,4 m
	735 0 023	Końcówka prądowa MB 24/25/36 fi 1,0		735 0 197	Wkład teflonowy żółty 4,4 m
	735 0 024	Końcówka prądowa MB 24/25/36 fi 1,2		735 0 155	Wkład teflonowy żółty 5,4 m
	735 0 027	Końcówka prądowa MB 24/25/36 fi 1,6		735 0 198	Skuwka nieb. i czer. wkładu teflonowego
	735 0 041	Końcówka prądowa MB 24/25/36 fi 0,8 AL		735 0 199	Skuwka żółtego wkładu teflonowego
	735 0 042	Końcówka prądowa MB 24/25/36 fi 1,0 AL	7	735 0 218	Przewód prądowo-gazowy MB 36 3 m
	735 0 043	Końcówka prądowa MB 24/25/36 fi 1,2 AL		735 0 219	Przewód prądowo-gazowy MB 36 3,66 m
	735 0 044	Końcówka prądowa MB 24/25/36 fi 1,6 AL		735 0 220	Przewód prądowo-gazowy MB 36 4,57 m
5	735 0 216	Dysza gazowa MB36 cylindryczna fi 19 mm	8	735 0 187	Mikrowyłącznik do uchwytu MIG/MAG
	735 0 050	Dysza gazowa MB 36 stożkowa fi 16 mm	9	735 0 203	Rękojeść MB 15/24/25/36
	735 0 217	Dysza gazowa MB36 mocno stożkowa fi 12 mm	10	735 0 180	Wtyk EURO 15/25/36 kompletny
6	735 0 080	Wkład spiralny niebieski 3 m	10a	735 0 204	Tuleja wtyku EURO MB15/24/25/36
	735 0 081	Wkład spiralny niebieski 4 m	10b	735 0 205	PIN ruchomy wkładu EURO
	735 0 082	Wkład spiralny niebieski 5 m			
	735 0 083	Wkład spiralny czerwony 3 m			
	735 0 084	Wkład spiralny czerwony 4 m			
	735 0 085	Wkład spiralny czerwony 5 m			
	735 0 156	Wkład spiralny żółty 3 m			
	735 0 157	Wkład spiralny żółty 4 m			
	735 0 158	Wkład spiralny żółty 5 m			
	735 0 139	Wkład spiralny niepowlekany fi 1,6 3 m			
	735 0 140	Wkład spiralny niepowlekany fi 1,6 4 m			
	735 0 141	Wkład spiralny niepowlekany fi 1,6 5 m			
	735 0 190	Skuwka nieb. i czer. wkładu stalowego			
	735 0 191	Skuwka żółtego wkładu stalowego			



Uchwyt MB 401/501

- 735 0 102 Uchwyt spawalniczy typu MB 401 3,00 m
 735 0 103 Uchwyt spawalniczy typu MB 401 3,66 m
 735 0 104 Uchwyt spawalniczy typu MB 401 4,57 m
 735 0 077 Uchwyt spawalniczy typu MB 501 3,00 m
 735 0 078 Uchwyt spawalniczy typu MB 501 3,66 m
 735 0 079 Uchwyt spawalniczy typu MB 501 4,57 m



Uchwyt spawalniczy typu MB 401/501 – spis części

Nr na schem.	Nr produktu	Nazwa produktu	Nr na schem.	Nr produktu	Nazwa produktu
1	735 0 064	Palnik MB 401	6	735 0 080	Wkład spiralny niebieski 3 m
	735 0 106	Palnik MB 501		735 0 081	Wkład spiralny niebieski 4 m
1a	735 0 105	Izolator MB 501		735 0 082	Wkład spiralny niebieski 5 m
2	735 0 221	Łącznik prądowy MB 401/501 z gwintem M6		735 0 083	Wkład spiralny czerwony 3 m
	735 0 059	Łącznik prądowy MB 401/501 z gwintem M8		735 0 084	Wkład spiralny czerwony 4 m
3	735 0 222	Tulejka izol. ceramiczna (dyfuzor) MB401/501		735 0 085	Wkład spiralny czerwony 5 m
	735 0 054	Tulejka izolacyjna plastikowa (dyfuzor) MB 401/501		735 0 156	Wkład spiralny żółty 3m
4	735 0 033	Końcówka prądowa MB 401/501 fi 0,8		735 0 157	Wkład spiralny żółty 4m
	735 0 034	Końcówka prądowa MB 401/501 fi 1,0		735 0 158	Wkład spiralny żółty 5m
	735 0 035	Końcówka prądowa MB 401/501 fi 1,2		735 0 139	Wkład spiralny niepowlekany fi 1,6 3 m
	735 0 036	Końcówka prądowa MB 401/501 fi 1,6		735 0 140	Wkład spiralny niepowlekany fi 1,6 4 m
	735 0 045	Końcówka prądowa MB 401/501 fi 0,8 AL		735 0 141	Wkład spiralny niepowlekany fi 1,6 5 m
	735 0 046	Końcówka prądowa MB 401/501 fi 1,0 AL		735 0 190	Skuwka nieb. i czer. wkładu stalowego
	735 0 047	Końcówka prądowa MB 401/501 fi 1,2 AL		735 0 191	Skuwka żółtego wkładu stalowego
	735 0 048	Końcówka prądowa MB 401/501 fi 1,6 AL	6a	735 0 192	Wkład teflonowy niebieski 3,4 m
5	735 0 223	Dysza gaz. MB401/501 cylindryczna fi 20 mm		735 0 195	Wkład teflonowy niebieski 4,4 m
	735 0 051	Dysza gazowa MB 401/501 stożkowa fi 16 mm		735 0 153	Wkład teflonowy niebieski 5,4 m
	735 0 224	Dysza gaz. MB401/501 mocno stożk. fi 14 mm		735 0 193	Wkład teflonowy czerwony 3,4 m
				735 0 196	Wkład teflonowy czerwony 4,4 m
				735 0 154	Wkład teflonowy czerwony 5,4 m
				735 0 194	Wkład teflonowy żółty 3,4 m
				735 0 197	Wkład teflonowy żółty 4,4m
				735 0 155	Wkład teflonowy żółty 5,4m
				735 0 198	Skuwka nieb. i czer. wkładu teflonowego
				735 0 199	Skuwka żółtego wkładu teflonowego



Nr na schem.	Nr produktu	Nazwa produktu
7	735 0 227	Przewód prądowo-wodny MB 401/501 3 m (oplot bawełniany)
	735 0 228	Przewód prądowo-wodny MB 401/501 4 m (oplot bawełniany)
	735 0 229	Przewód prądowo-wodny MB 401/501 5 m (oplot bawełniany)
	735 0 230	Przewód prądowo-wodny MB 401/501 3 m (zbrojony winyl)
	735 0 231	Przewód prądowo-wodny MB 401/501 4m (zbrojony winyl)
	735 0 232	Przewód prądowo-wodny MB 401/501 5m (zbrojony winyl)
	8	735 0 233
735 0 234		Przewód gazowy S-Flex czarny 5×8
8a	735 0 235	Przewód wodny PCV czerwony 5×8
	735 0 236	Przewód wodny S-Flex czerwony 5×8
8b	735 0 237	Przewód wodny PCV niebieski 5×8
	735 0 238	Przewód wodny S-Flex niebieski 5×8
9	735 0 239	Przewód prowadzący wkład spiralny kpl. 3m
	735 0 240	Przewód prowadzący wkład spiralny kpl. 4m
	735 0 241	Przewód prowadzący wkład spiralny kpl. 5m
10	735 0 243	Ośłona tekstylna pakietu przewodów
11	735 0 187	Mikrowyłącznik do uchwytu MIG/MAG
12	735 0 225	Rękojeść MB 401/501 ze sprężyną
13	735 0 181	Wtyk EURO 401/501 kompletny
13a	735 0 226	Zespolona tuleja wtyku EURO MB 401/501
13b	735 0 205	PIN ruchomy wkładu EURO

Preparaty antyodpryskowe.



737 0 803 Spray antyodpryskowy GCE



737 0 815 Preparat antyodpryskowy „Spawmix TW-5000”/5 litrów

737 0 816 Preparat antyodpryskowy „Spawmix TW-5000”/20 litrów



737 0 813 Spray antyodpryskowy „Spawmix”



737 0 814 Pasta antyodpryskowa „Spawmix PW-100”